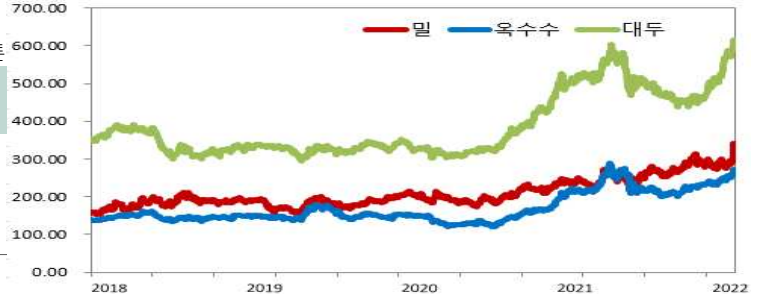


러시아가 우크라이나를 침공한 후, 밀 선물 가격이 일일 한도까지 급등, 대두유가 사상 최고치 기록

시카고선물거래소의 곡물선물가격

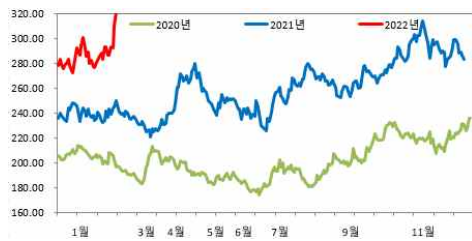
구분	기준일 ('22.02.25)	전일대비	전월평균 ('22.01)	2021 평균
밀	340.24	▲5.7%	284	258
옥수수	273.61	▲1.6%	240	225
대두	610.49	▼0.8%	515	501

단위 : US\$/톤

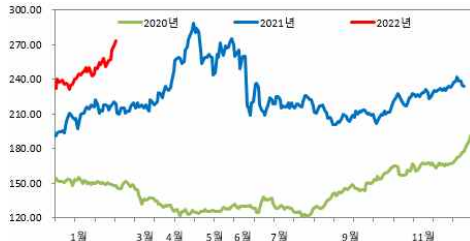


주1. 시카고선물거래소에서 거래되는 밀(적색연질밀; SRW), 옥수수, 대두의 근월물 (밀 : 3월, 옥수수 : 3월, 대두 : 3월물) 정산가격임.

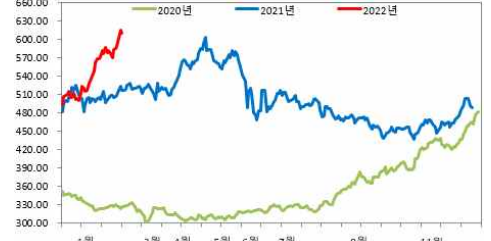
밀 선물시장 상황



옥수수 선물시장 상황



대두 선물시장 상황



미국 밀 선물가격은 일일 거래 한도가 2012년 중반 이후 최고치로 치솟았고 옥수수 선물은 러시아가 우크라이나를 공격한 후 8개월 만에 최고치를 기록하며 세계 곡물 공급에 대한 우려를 악화시켰다. 러시아와 우크라이나는 세계 밀 수출의 약 29%, 옥수수 공급의 19%, 해바라기 기름 수출의 80%를 차지한다. 상인들은 분쟁이 이러한 공급품을 교체하기 위한 장탈전을 촉발할 수 있다고 우려하고 있다. CBOT 5월 밀 W2는 일일 50센트 거래 한도를 부셀당 \$9.34-3/4로 상승했으며, 이는 2012년 7월 이후 가장 활발한 W1 계약의 최고점이다. CBOT 밀 및 KC의 거래 한도 OME 그룹은 하드 레드 겨울 밀 선물이 금요일 세션에서 75센트로 확대될 것이라고 말했다. 미국의 모든 밀, 옥수수, 대두 및 대두유 계약은 목요일에 계약 수평 최고치를 기록했다.

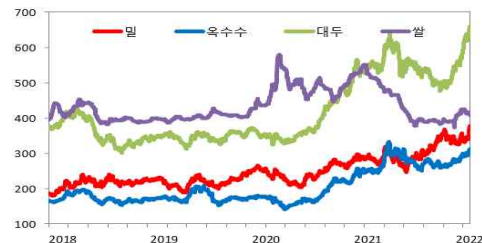
시카고 무역위원회 옥수수 선물가격은 러시아의 우크라이나 침공으로 흑해 곡물 수출에 차질이 빚어질 것이라는 우려를 불러일으킨 후 8개월 최고치에서 가격이 하락한 채인실현 후 목요일 혼조세로 마감했다. CBOT 3월 옥수수 선물 C2는 부셀당 \$7.16-1/4의 최고 계약을 기록하고 9센트 오른 \$6.90-1/4에 거래되었다. 이는 6월 중순 이후 가장 활발한 계약 Q1 중 가장 높은 것임이다. 모든 옥수수 계약은 목요일 세션 동안 계약 기간 최고치를 기록했다. 러시아와 우크라이나는 전세계 옥수수 공급의 약 19%를 차지한다. 상인들은 분쟁이 이러한 공급품을 교체하기 위한 장탈전을 촉발할 수 있다고 우려하고 있다. ADM과 Bunge는 침공 후 우크라이나 곡물 수출 터미널이 폐쇄되었음을 확인했다.

시카고 무역위원회 대두 선물가격은 목요일 러시아의 우크라이나 침공으로 인해 세계 농산물 시장이 급등한 후 9-1/2년 만에 최고치로 급등한 후 차익 실현 후퇴로 하락 마감했다. CBOT 5월 대두 S2는 2012년 9월 이후 가장 활발하게 거래되는 S1 계약 중 가장 높은 17.59-1/4달러로 고점을 찍은 후 부셀당 17센트 하락한 \$16.54로 마감했다. CBOT 5월 대두유 B02는 세션 동안 74.72센트로 상승한 후 페운당 1.28센트로 마감했으며, 이는 가장 활발한 계약 B01이다. CBOT 5월 대두박 S02는 \$10.40 하락한 톤당 \$45.60로 마감했다. 모든 대두 계약과 거의 모든 대두유 및 대두박 계약은 세션 동안 계약 수평 최고치를 기록했다. 주요 생산국인 러시아와 우크라이나 간의 갈등으로 해바라기유 공급이 불확실해지면서 경쟁사인 팜유와 대두유에 대한 수요가 급증하고 있다.

관련동향

- 걸프 곡물 및 유지종자 수출 프리미엄은 인근의 타이탄 선적 수출 능력에 힘입어 대체로 변동이 없었음.
- 24일 국제유가는 러시아의 우크라이나 침공, 미국의 러시아 추가 제재 부과, 미국 경제지표 호조 등으로 상승했고, 미국 원유재고 증가 및 미국의 전략비축유 방출 가능성 등은 상승폭 제한

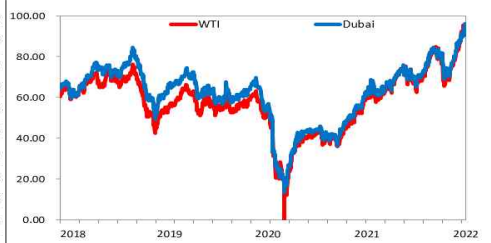
곡물 수출가격 (FOB)



환율



국제유가



구분	기준일	전일대비	구분	기준일	전일대비		
						곡물수출가격 (FOB)	밀
	옥수수	312	▲1.0%		달러/유로	1.1302	▼0.2%
	대두	661	▲2.2%	국제유가	WTI	92.10	▲0.2%
	쌀	409	▼1.0%		Dubai	93.65	▼2.5%

1) 밀(US SRW Gulf), 옥수수(US 3YC Gulf), 대두(US Gulf), 쌀(Thailand 100% Grande B), WTI(근월물), Dubai(현물)
 2) 기준일은 '21.02.23(수출가격), '22.02.24(환율), '22.02.24(국제유가)이며 자료출처(국제곡물이사회, 한국은행, 한국석유공사)의 업데이트 날짜에 따라 상이할 수 있음.