

## CBOT 밀, 흑해 곡물 수출 협정 중단으로 6% 급등

### 시카고선물거래소의 곡물선물가격

구분	기준일 ('22.10.31)	전일대비	전월평균 ('22.09)	2021 평균
밀	324.17	▼1.1%	314.75	258
옥수수	272.23	▼0.2%	267.77	225
대두	516.98	▲0.4%	536.40	501

주1. 시카고선물거래소에서 거래되는 밀(적색연질밀; SRW), 옥수수, 대두의 근월물 (밀: 12월, 옥수수: 12월, 대두: 11월물) 정산가격임.



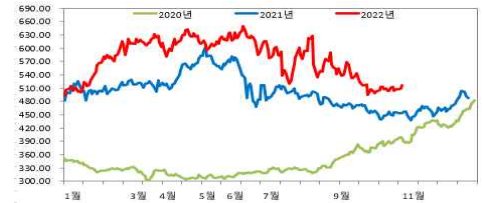
### 밀 선물시장 상황



### 옥수수 선물시장 상황



### 대두 선물시장 상황



시카고선물거래소 밀 선물가격은 러시아의 흑해 곡물 수출 협정 중단으로 전일 대비 6.4% 상승했다. CBOT 12월 연질 적색 겨울 밀(WZ2)은 8.93달러/부셸까지 급등했다가 8.82달러/부셸로 마감했다. 캔자스시티 선물거래소(KC)의 12월 경질 적색 밀(KW2)은 53.75센트 상승하여 9.78달러/부셸을 기록한 반면 미네아폴리스 선물시장(MGE) 12월 봄 밀(MWZ2)은 36.25센트 상승하여 9.81달러/부셸로 마감했다. 러시아는 우크라이나와의 대규모 드론 공격에 대응하여 흑해 곡물 수출 협정에 대한 참여를 중단하겠다고 밝혔다. 그러나 곡물을 실은 선박들이 우크라이나 항구에서 출항하면서 아직 협상이 봉쇄되지 않은 것으로 보인다. IFR 농업 컨сал팅 업체는 러시아의 2023년 밀 생산량이 2022년 사상 최대를 기록했던 1억 100만 톤에서 8,700만 톤으로 감소할 것으로 전망한다고 밝혔다. 미국 농무부(USDA)는 최근 일주일간 미국산 밀의 수출 검역량을 13만 7,082톤으로 보고했는데 이는 예상치인 10만~50만 톤의 저점에 가깝다. 미국 농무부(USDA)의 주간 생육 상황 보고서를 앞두고 로이터 통신이 조사한 분석가들은 평균적으로 겨울 밀의 피음이 88% 완료된 것으로 예상했다. 분석가들은 또한 2023년 겨울 밀에 대한 첫 생육 등급 평가에서 '좋은'이 주 종류의 비율을 41%로 예상했는데, 주정치는 30%에서 53%까지 다양했다.

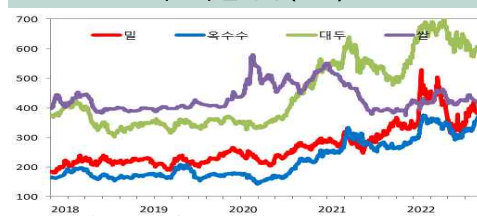
시카고선물거래소 옥수수 선물가격은 러시아가 흑해를 통한 수출 협정에 참여를 중단한 이후 전일 대비 1.6% 상승했다. CBOT 12월 옥수수(CZ2)는 7달러/부셸까지 급등했다가 최종적으로 10.75센트 상승하여 6.91달러/부셸을 기록했다. 러시아의 움직임으로 인해 달러 강세로 미국 곡물의 경쟁력이 약해진 것이 무색하게 선물가격이 상승했다. 미국 농무부(USDA)의 주간 생육 상황 보고서를 앞두고 로이터 통신이 조사한 분석가들은 평균적으로 옥수수 수확이 75% 완료된 것으로 예상했다. 미국 농무부(USDA)는 최근 일주일간 미국산 옥수수의 수출 검역량을 42만 2,288톤으로 보고했는데, 이는 예상치인 22만~65만 톤에 부합한다. 세계 최대 농업국 중 하나인 브라질의 자이르 보우소나루 대통령이 퇴임하자 그를 지지하는 트럭 운전사들이 12개 주에서 도로를 봉쇄하면서 식량 수출에 차질이 빚어질 수 있는 상황이다.

시카고선물거래소 대두 선물가격은 러시아가 흑해 곡물 수출 협정에 참여 중단 의사를 밝히자 밀, 옥수수 선물가격의 강세를 따라 전일 대비 1.4% 상승했다. CBOT 1월 대두(SF3)는 19.25센트 상승한 14.19달러, 11월 대두(SX2)는 19.25센트 상승한 14.07달러/부셸로 마감했다. 12월 대두백(SMZ2)은 2.70달러 상승해 428.10달러/숏톤을 기록했고, CBOT 12월 대두유(BOZ2)는 1.42센트 상승해 73.21센트/피운드로 마감했다. 미국 농무부(USDA)는 최근 일주일간 미국산 대두의 수출 검역량을 257만 4,000톤으로 보고했는데 이는 예상치인 120만~265만 톤을 초과한 수준이다. 미국 농무부(USDA)의 주간 생육 상황 보고서를 앞두고 로이터 통신이 조사한 분석가들은 평균적으로 대두 수확이 89% 완료된 것으로 예상했다.

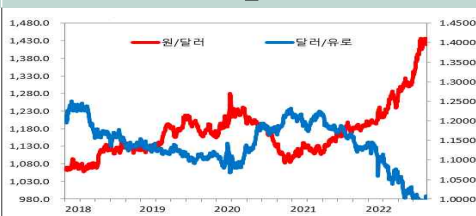
### 관련 동향

31일 국제유가는 중국 석유 수요 우려, 미 달러화 상승 등으로 하락

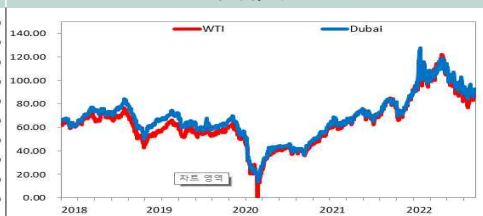
### 곡물 수출가격 (FOB)



### 환율



### 국제유가



곡물수출가격 (FOB)	구분	기준일	전일대비	구분	기준일	전일대비		
	밀	382	▼0.3%		환율	원/달러	1,422.2	▼0.7%
	옥수수	368	▲0.3%		달러/유로	0.9884	▲0.2%	
	대두	607	▲0.7%		국제유가	WTI	86.53	▼1.6%
쌀	418	-		Dubai	90.64	▼2.2%		

1) 밀(US SRW Gulf), 옥수수(US 3YC Gulf), 대두(US Gulf), 쌀(Thailand 100% Grande B), WTI(근월물), Dubai(현물)

2) 기준일은 '22.10.28(수출가격), '22.11.01(환율), '22.10.31(국제유가)이며 자료출처(국제곡물회사, 한국은행, 한국석유공사)의 업데이트 날짜에 따라 상이할 수 있음.