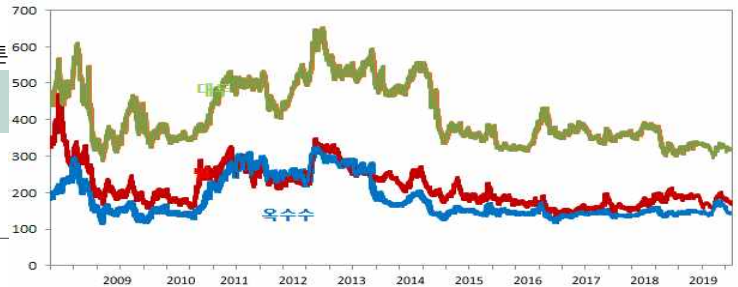


## 밀 선물가격, 연가매수 및 달러화 약세로 상승 마감

### 시카고선물거래소의 곡물선물가격

구분	기준일 (19.09.04)	전일대비	전월평균 (19.08)	2018 평균
밀	169.29	▲1.6%	175	183
옥수수	141.14	▼0.7%	151	146
대두	321.69	▲0.8%	319	344

단위 : US\$/톤



주1. 시카고선물거래소에서 거래되는 밀(적색연질밀; SRW), 옥수수, 대두의 근월물  
(밀 : 12월, 옥수수 : 12월, 대두 : 11월물) 정산가격임.

#### 밀 선물시장 상황



#### 옥수수 선물시장 상황



#### 대두 선물시장 상황



시카고 선물 거래소 밀 선물가격이 전일 대비 1.6% 상승했다. 밀 선물가격은 4세션 연속 하락세를 보이며 미 달러화 가치 하락으로 장을 마감했다. 시카고 거래소 12월 연질적색 겨울 밀 WZ9는 부셸 당 4.60~4.75달러로 7~7.25센트 상승했다. K.C. 12월 경질적색 겨울 밀 KWZ9는 부셸 당 3.50~3.84달러, MGEX 12월 봄 밀 MWEZ9는 6~6.5센트 오른 4.50~4.93달러에 장을 마감했다. 전월 밀 KWc1은 화요일 14년 만에 최저치를 기록했고 MGEX 봄 밀 선물 MWEc1은 10년 만에 최저치를 기록했다. 공급업자들이 혼잡한 시장에서 수출 사업을 위해 경쟁함에 따라 풍부한 곡물공급은 세계적으로 밀 가격을 압박했다. 미 농무부는 화요일 오후 미국의 봄철 밀 수확량이 55%로 전주의 38%에서 증가했지만 5년 평균인 78%에 뒤처졌다고 발표했다.

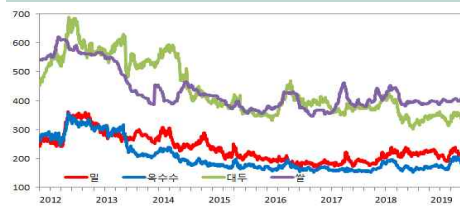
시카고 선물 거래소 옥수수 선물가격이 전일 대비 0.7% 하락했다. 옥수수 선물가격은 9월 내내 농작물 등급과 온화한 날씨에 대한 전망이 미국 수확 전망을 높여 수요일에 3세션 연속 하락했다. 시카고 거래소 12월 옥수수 CZ9는 3.50~3.56달러로 계약 최저치를 기록한 후 부셸 당 3.50~3.58달러로 마감했다. 미 농무부는 미국 옥수수 수확량을 지난주 57%보다 상승한 58%로 화요일 늦게 발표했다. 상품조사 및 중개업체인 Allendale Inc이 농부들을 대상으로 실시한 조사 결과에 따르면, 2019년 미국 옥수수 수확량은 에이커 당 167.71부셸, 생산량은 137억 5,500만 부셸로 나타났다.

시카고 선물 거래소 대두 선물가격이 전일 대비 0.8% 상승했다. 대두 선물가격은 수요일 CLc1 원유 유출 강세, 미국 달러화 약세 등과 함께 가솔매수로 인해 상승 마감했다. 시카고 거래소 11월 대두 SX9는 7센트 오른 부셸 당 8.50~8.75달러에 거래됐다. 12월 대두박 SMZ9는 톤당 289.50달러로 4.40달러 상승했고, 12월 대두유 BOZ9는 파운드당 28.99센트로 0.10센트 하락했다. 미 농무부는 민간 수출업체들이 9월 1일부터 시작된 2019/20 마케팅 연도에 45만 1,766톤의 미국산 대두를 멕시코에 납품했다고 밝혔다. 상품조사 및 중개업체인 Allendale Inc 실시한 농부 설문조사 결과, 2019년 미국 대두 수확량은 에이커 당 46.1 부셸, 생산량은 34억 9,900만 부셸로 나타났다. 화요일 오후 미 농무부는 미국 대두 수확량의 55%를 1주일 전과 변함없이 우수하다고 평가했다.

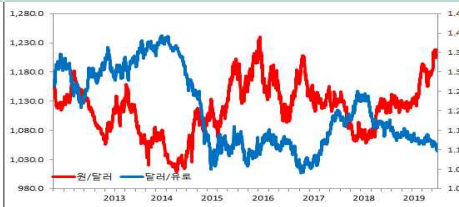
#### 관련동향

- 옥수수 및 대두 수출 프리미엄은 소폭 하락했고, 밀 베시이스는 수출 수요에 의해 대부분 안정적이었음.
- 4일 국제유가는 중국 주요 경제지표 개선 및 경기부양 기대감, 홍콩사태 완화, 미 달러화 약세 등으로 상승했고, 올해 세계 석유수요 증분에 대한 비관적 전망, 이란에 억류된 영국 유조선 선원 석방 등은 상승폭 제한.

#### 곡물 수출가격 (FOB)



#### 환율



#### 국제유가



구분	곡물수출가격 (FOB)		구분	국제유가			
	기준일	전일대비		기준일	전일대비		
곡물수출가격 (FOB)	밀	199	▼1.0%	환율	원/달러	1,215.2	▲0.3%
	옥수수	155	▼3.7%		달러/유로	1,0971	-
	대두	335	▼0.3%	국제유가	WTI	56.26	▲4.3%
쌀	416	▼0.2%	Dubai		56.72	▲0.4%	

주 1) 밀(US SRW Gulf), 옥수수(US 3YC Gulf), 대두(US Gulf), 쌀(Thailand 100% Grande B), WTI(근월물), Dubai(현물)

2) 기준일은 '19.09.03(수출가격), '19.09.04(환율), '19.09.04(국제유가)이며 자료출처(국제곡물이사회, 한국은행, 한국석유공사의 업데이트 날짜에 따라 상이할 수 있음.