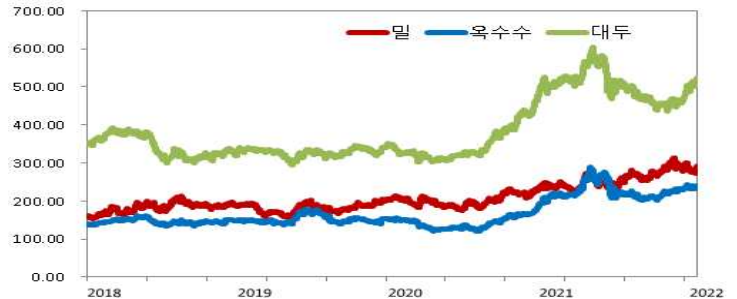


## CBOT 대두 7개월 만에 최고치, 옥수수는 양면 거래 후 안정세

### 시카고선물거래소의 곡물선물가격

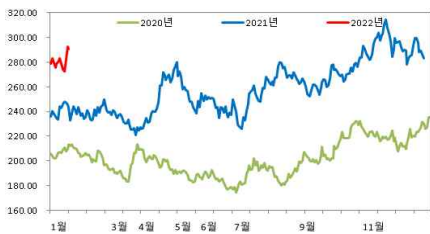
구분	기준일 ('22.01.20)	전일대비	전월평균 ('21.12)	2021 평균
밀	290.36	▼0.8%	290	258
옥수수	240.54	▲0.1%	233	225
대두	523.86	▲2.5%	474	501

단위 : US\$/톤



주1. 시카고선물거래소에서 거래되는 밀(적색연질밀; SRW), 옥수수, 대두의 근월물 (밀 : 3월, 옥수수 : 3월, 대두 : 3월물) 정산가격임.

#### 밀 선물시장 상황



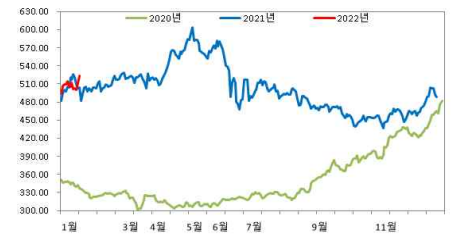
CBOT 부드러운 붉은 겨울 밀과 K.C. 딱딱한 붉은 겨울 밀 선물은 목요일 차익실현으로 하락했다. MGEX 봄 밀은 고단백 밀의 타이트한 공급이 시장을 뒷받침하면서 확고해졌다. 분석가들은 금요일 아침 미 농무부 보고서에서 밀의 주간 수출 판매량이 17만 5,000톤 ~ 45만 톤으로 일주일 전의 26만 4,435톤에 비해 증가할 것으로 예상했다. 벤치마크 CBOT 3월 연적색 겨울 밀 계약 WH2는 6-1/4센트 하락한 부셸당 \$7.90-1/4에 거래되었다. 이 계약은 이전 두 세션 동안 7.4% 상승했으며, 이는 2018년 3월 이후 가장 활동적인 W1 계약에 대한 가장 큰 이틀 랠리를 보이고 있다.

#### 옥수수 선물시장 상황



미국 옥수수 선물은 3일 연속 상승세를 보인 후 목요일 안정세를 보였다. 옥수수 선물은 세션 동안 플러스 영역과 마이너스 영역에서 거래되었다. 가장 활발한 CBOT 계약 Cv11 수요일 최고인 부셸당 \$6.14-1/2에 근접했을 때 일부 차익 실현이 주목되었다. 그러나 브라질과 아르헨티나의 수확량이 예상보다 낮아 미국의 옥수수 공급에 대한 수출 수요가 늘어날 수 있다는 우려가 지지를 더했다. 금요일 아침에 발표될 미국 농무부 보고서에 따르면 1월 13일로 끝난 주에 옥수수 수출 판매량이 50만~120만 톤 범위에 있을 것으로 예상되었다. 일주일 전 옥수수 수출 판매량은 총 457,675 톤이었다.

#### 대두 선물시장 상황



CBOT의 대두 선물은 목요일 브라질과 아르헨티나의 작물 부족에 대한 우려로 미국 수출 증가에 대한 이야기가 가열되면서 2.5% 상승하여 7개월 최고치를 기록했다. 대두박 및 대두유 선물도 강세를 보였으며 가장 활발한 대두유 계약 BOv1이 10월 26일 이후 최고치를 기록했다. 분석가들은 금요일 아침 미 농무부 보고서에서 1월 13일로 끝난 주에 대두 수출 판매량이 70만~150만 톤 범위에 이를 것으로 예상했다. 일주일 전 대두 수출 판매량은 총 91만 8,598톤이었다. 관세 데이터에 따르면 2021년 중국의 미국 대두 수입은 미국과 합의한 무역 협정에 따라 농산물 구매를 늘리면서 전년도보다 증가한 반면, 브라질의 연간 출하량은 감소한 것으로 나타났다.

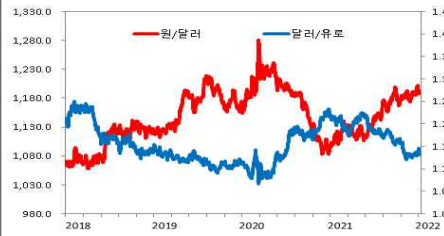
#### 관련동향

- 많은 얼음이 일 정도의 추운 날씨가 지속되면서 강 바지선 작업이 느려져 걸프만 대두 수출 프리미엄이 더 높아짐. 걸프 인근 옥수수 및 밀 베이스에는 거의 변화가 없었지만 제한된 수출 능력으로 인해 제한이 명확하지 않음.
- 20일 국제유가는 미국 휘발유 재고 증가, 금융시장 불안 등으로 하락하였으며, 공급부족 우려는 하락폭 제한

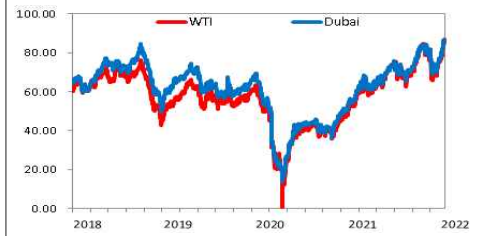
#### 곡물 수출가격 (FOB)



#### 환율



#### 국제유가



곡물수출가격 (FOB)	구분	기준일	전일대비	구분	기준일	전일대비			
		밀	342		▲3.0%	환율	원/달러	1,190.4	▼0.1%
		옥수수	286		▲1.8%		달러/유로	1.1314	▼0.2%
		대두	561		▲2.4%	국제유가	WTI	86.90	▼0.1%
	쌀	412	-	Dubai	86.35		▼0.0%		

1) 밀(US SRW Gulf), 옥수수(US 3YC Gulf), 대두(US Gulf), 쌀(Thailand 100% Grande B), WTI(근월물), Dubai(현물)

2) 기준일은 '21.01.19(수출가격), '22.01.21(환율), '22.01.20(국제유가)이며 자료출처(국제곡물이사회, 한국은행, 한국석유공사)의 업데이트 날짜에 따라 상이할 수 있음.