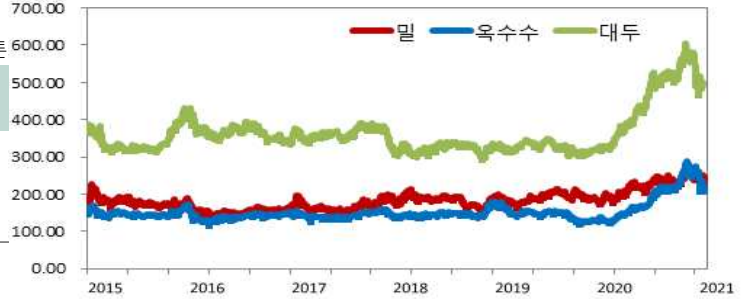


밀 선물가격, 미 농무부가 예상보다 낮은 생산량 추정치를 발표하면서 상승

시카고선물거래소의 곡물선물가격

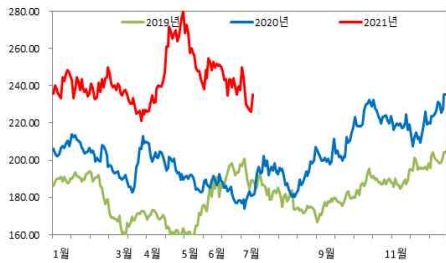
구분	기준일 ('21.07.12)	전일대비	전월평균 ('21.06)	2020 평균
밀	235.43	▲4.2%	245	202
옥수수	214.66	▲3.0%	250	143
대두	498.97	▲1.4%	529	350

단위 : US\$/톤

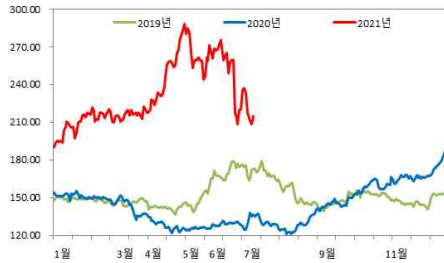


주1. 시카고선물거래소에서 거래되는 밀(적색연질밀; SRW), 옥수수, 대두의 근월물(밀 : 9월, 옥수수 : 9월, 대두 : 9월물) 정산가격임.

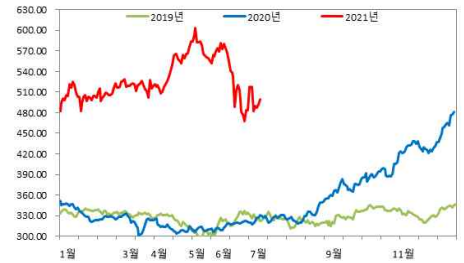
밀 선물시장 시황



옥수수 선물시장 시황



대두 선물시장 시황



시카고 선물 거래소 밀 선물가격이 전일 대비 4.2% 상승했다. 밀 선물가격은 미 농무부가 미국의 수확량이 분석가들의 기대에 미치지 못할 것이라고 예측한 후 상승했다. 미 농무부는 월간 작물 보고서에서 미국의 전체 밀 생산량을 17억 4,600만 부셸로 추정했는데, 이는 분석가들의 예상치인 18억 4,700만 부셸보다 낮다. 거래자들은 듀럼 밀과 듀럼 이외의 봄 밀에 대한 추정치의 극적인 감소에 초점을 맞췄다. 미 농무부는 기타 봄 밀 생산량이 지난해보다 41% 감소한 3억 4,500만 부셸로 에이커 당 평균 수확량을 30.7 부셸로 예상했다. 만약 실현된다면 이는 2002년 이후 최저 수확량이 될 것이다. 로이터통신의 조사에 따르면, 분석가들은 미 농무부가 미국 봄 밀 작물의 양호-우수 등급을 지난해와 변함없이 16%로 평가할 것으로 예상했다. 미국 태평양 북서부에서 전례 없는 폭염과 계속되는 가뭄이 아시아바이어들이 탐내는 백 밀에 피해를 주고 있다.

시카고 선물 거래소 옥수수 선물가격이 전일 대비 3.0% 상승했다. 옥수수 선물가격은 제한된 미국 공급에 대한 강한 수요와 악천후에 대한 우려로 상승했다. 미 농무부는 월간 보고서에서 2021/22년 미국의 옥수수 총 사용량 추정치를 사료 및 잔여 사용량과 수출 증가로 인해 7,500만 부셸 증가시켰다. 미 농무부는 에이커당 평균 수확량 179.5 부셸을 기준으로 미국의 옥수수 수확량을 151억 6,500만 부셸로 늘렸다. 이러한 증가에도 불구하고, 거래자들은 미국 옥수수 벨트 일부 지역의 흉작에 대해 계속 우려하고 있다. 분석가들은 미 농무부가 별도의 보고서에서 미국 옥수수 작물의 양호-우수 등급을 지난해보다 1%p 향상시킬 것으로 예상하고 있다.

시카고 선물 거래소 대두 선물가격이 전일 대비 1.4% 상승했다. 대두 선물가격은 미국의 공급 부족과 가을 수확에 타격을 줄 악천후 위협성에 대한 우려로 상승했다. 미 농무부는 월간 보고서에서 에이커 당 50.8 부셸의 수확량을 근거로 미국의 대두 생산량 추정치를 6월과 동일한 44억 5천만 부셸로 유지했다. 분석가들은 약간의 하락을 예상했다. 거래자들은 대두의 핵심 성장기간인 8월에도 좋지 않은 날씨가 지속될 수 있다고 말했다. 로이터통신 조사에 따르면, 분석가들은 미 농무부가 미국 대두 작물의 양호-우수 등급을 지난해보다 1%p 향상시킬 것으로 예상하고 있다.

관련동향

- 걸프 옥수수 수출 프리미엄은 낮은 바지선 운임과 미지근한 수요로 인해 완화됨. 대두 베이스스 수준은 대부분 변동이 없었음. 걸프 HRW 밀 베이스스는 농부들의 판매가 부진한 가운데 소폭 상승했고, HRS 및 SW (PNW)는 낮은 구매 관심으로 압박을 받았음.
- 12일 국제유가는 델타변이바이러스 확산 우려 지속, OPEC+ 정책 불확실성 등으로 하락했으며, 미국 원유재고 감소는 하락폭 제한.



구분		기준일	전일대비	구분		기준일	전일대비
곡물수출가격 (FOB)	밀	247	▼0.8%	환율	원/달러	1,148.3	▲0.4%
	옥수수	271	▼1.8%		달러/유로	1.1875	▲0.3%
	대두	542	▲0.9%	국제유가	WTI	74.10	▼0.6%
	쌀	417	▼0.2%		Dubai	73.54	▲0.7%

1) 밀(US SRW Gulf), 옥수수(US 3YC Gulf), 대두(US Gulf), 쌀(Thailand 100% Grande B), WTI(근월물), Dubai(현물)

2) 기준일은 '21.07.09(수출가격), '21.07.12(환율), '21.07.12(국제유가)이며 자료출처(국제곡물이사회, 한국은행, 한국석유공사)의 업데이트 날짜에 따라 상이할 수 있음.