

대두 선물가격, 미국의 농작물 날씨가 개선되고 풍부한 비축량 때문에 하락

시카고선물거래소의 곡물선물가격

구분	기준일 ('19.07.05)	전일대비	전월평균 ('19.05)	2018 평균
밀	189.23	▲0.2%	170	183
옥수수	172.73	▲0.5%	151	146
대두	321.87	▼1.5%	307	344

단위 : US\$/톤



주) 시카고선물거래소에서 거래되는 밀(적색연질밀; SRW), 옥수수, 대두의 근월물 (밀 : 9월, 옥수수 : 9월, 대두 : 8월물) 정산가격임.

밀 선물시장 상황



옥수수 선물시장 상황



대두 선물시장 상황



시카고 선물 거래소 밀 선물가격은 전일 대비 0.2% 상승했다. 밀 선물가격은 미국의 7월 4일 공휴일에 이어 금요일 소폭의 기술 매수세와 옥수수 강세로 인해 상승 마감했다. 시카고 거래소 9월의 연질적색 겨울 밀 WU9는 1센트 상승한 부셸 당 5.15달러로 마감했다. 미국 농무부는 지난 주 미국산 밀의 수출 실적을 27만6,500톤으로 발표했는데, 이는 25만~55만 톤에 대한 무역 기대치가 저조하다는 것을 의미한다. 거래자들은 7월 11일 월별 수급 보고서를 기다리고 있다. 프랑스 농수축산 사무국 FranceAgriMer는 월요일까지 프랑스 연질 수확량의 75%가 양호한 상태 또는 우수한 상태라고 추정했는데, 이는 폭염에 이은 일주일 전의 80%에 비해 감소한 것이다. 프랑스의 컨살팅회사인 Agritel은 우크라이나 밀 생산량이 올해 16.9% 증가한 2,880만 톤을 기록할 것이라고 밝혔다.

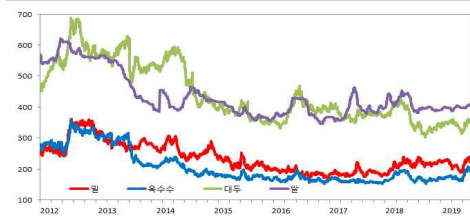
시카고 선물 거래소 옥수수 선물가격은 전일 대비 0.5% 상승했다. 옥수수 선물가격은 금요일 기술 매수와 미국 농산물 생산 전망에 대한 불확실성으로 인해 다소 높은 수준으로 마감되었다. 시카고 거래소 9월 옥수수 CU9는 부셸 당 4.38~4.75달러로 2센트 올랐다. 일기예보에서 다음 주 동안 중서부 지역의 습기가 비교적 따뜻하며, 북서부 옥수수 발지역에 과도한 습기가 있을 위험에도 불구하고, 충분한 토양 수분을 유지해야 하는 광범위한 강우량이 요구되었다. 미국 농무부는 최근 일주일 동안 옥수수 수출량이 33만,900톤(구 직황과 신작물을 합친 것)으로 20~70만 톤에 대한 무역 기대치가 저조하다고 보고했다. 미국 환경보호국(EPA)은 2020년 재생 에너지를 의무화하는 연료로 에탄올과 같은 기존 바이오 연료 150억 갤런이 포함될 것이라고 말했다.

시카고 선물 거래소 대두 선물가격은 전일 대비 1.5% 하락했다. 대두 선물가격은 금요일 미국의 농작물 날씨 개선과 미국의 비교적 풍부한 비축량 때문에 하락했다. 시카고 거래소 8월 대두 SO9는 부셸 당 8.76달러로 13~13.75센트 하락 마감했다. 시카고 거래소 8월 대두박 SMO9는 금요일 2.30달러 내린 톤 당 305.80달러에 마감했고, 8월 대두유 BOQ9는 파운드 당 0.61센트 하락한 27.56센트로 마감했다. 미 농무부는 최근 일주일 동안 미국산 대두의 수출량이 102만9,100톤(기준과 신작)으로 60만~120톤에 대한 무역 기대치가 최고조에 달했다고 보고했다. 미국의 수출 판매량에는 중국에 판매된 old crop 대두 60만7,300 톤이 포함됐다.

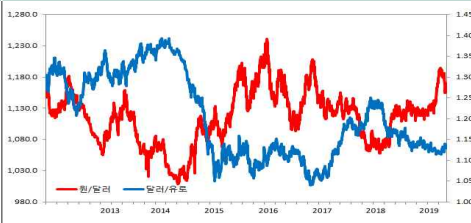
관련동향

- (곡물 수출 프리미엄 가격) 공휴일로 현지 시장이 폐쇄되었음.
- 5일 국제유가는 영국령 지브롤터의 이란 유조선 억류에 따른 서방과 이란의 갈등 심화 및 OPEC 생산 감소 등의 영향으로 상승했고, 미 달러화 강세 등은 상승폭을 제한.

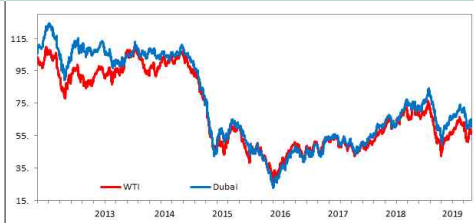
곡물 수출가격 (FOB)



환율



국제유가



곡물수출가격 (FOB)	구분	기준일	전일대비	구분	기준일	전일대비		
	밀	226	-		환율	원/달러	1,169.2	▼0.1%
	옥수수	200	-			달러/유로	1,1287	-
	대두	351	-		국제유가	WTI	57.51	▲0.3%
쌀	404	-	Dubai	61.62		▼0.2%		

주 1) 밀(US SRW Gulf), 옥수수(US 3YC Gulf), 대두(US Gulf), 쌀(Thailand 100% Grande B), WTI(근월물), Dubai(현물)

2) 기준일은 '19.07.04(수출가격), '19.07.05(환율), '19.07.05(국제유가)이며 자료출처(국제곡물이사회, 한국은행, 한국석유공사의 업데이트 날짜에 따라 상이할 수 있음.