

미국 달러 강세로 CBOT 옥수수, 밀 선물가격 하락; 대두는 공급 우려로 7개월 만에 최고치

시카고선물거래소의 곡물선물가격

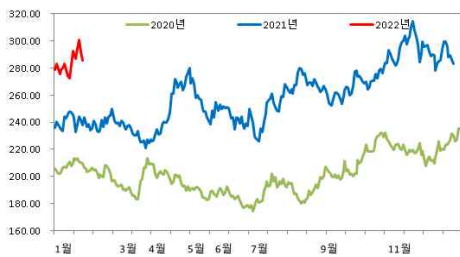
구분	기준일 ('22.01.27)	전일대비	전월평균 ('21.12)	2021 평균
밀	285.49	▼2.3%	290	258
옥수수	246.15	▼0.3%	233	225
대두	532.13	▲0.6%	474	501

단위 : US\$/톤



주1. 시카고선물거래소에서 거래되는 밀(적색연질밀; SRW), 옥수수, 대두의 근월물 (밀 : 3월, 옥수수 : 3월, 대두 : 3월물) 정산가격임.

밀 선물시장 상황



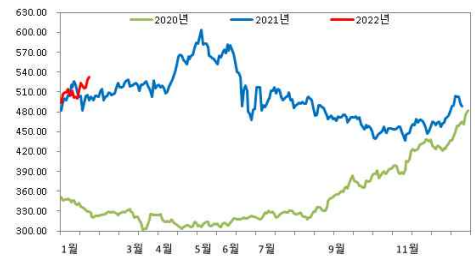
CBOT 밀 선물은 목요일 투자자들이 최근 랠리에서 이익을 거두고 미국 달러가 강세를 보이면서 2거래일 연속 급락했다. CBOT 3월 부드러운 적색겨울 밀은 18센트 하락한 \$7.77에 거래되었다. 이 계약은 50일 이동 평균에서 기술적 차트 저항(technical chart resistance)에 부딪혔지만 20일 및 100일 평균에서 차트 지원을 유지했다. K.C. 3월 인도분 경질 붉은 겨울 밀 KWH-2는 22-1/4센트 하락한 부셸당 \$7.93-1/2에 마감했다. MGEX 3월 봄 밀 MWEH-2는 13-3/4센트 하락한 부셸당 \$9.02-1/2에 마감했다. 목요일 급등한 미국 환율의 영향이 크게 나타났다. 밀은 환율 역풍에 특히 민감한 품목이다. 미 농무부는 1월 20일 마감된 주에 미국의 밀 순 수출량이 총 73만 6,700톤으로 무역 전망치인 20만~70만 톤을 넘어섰다고 밝혔다.

옥수수 선물시장 상황



CBOT 옥수수 선물은 미국 달러 강세와 밀 선물 폭락으로 인한 파급 압력으로 인해 목요일 하락세로 마감했다. 벤치마크 CBOT 3월 옥수수 선물 계약 CH-2는 1-3/4센트 하락한 부셸당 \$6.25-1/4에 마감했다. 견고한 미국 수출 수요와 가뭄으로 인한 남미 작물 생산량 감소에 대한 우려가 옥수수 선물가격 하락세를 제한했다. 목요일 미국 달러가 다른 주요 통화에 비해 2020년 7월 이후 최고 수준으로 급등하여 달러 표시 상품이 글로벌 구매자에게 더 비싸게 되었다. 미국 농무부는 1월 20일 마감된 주에 순 미국 옥수수 수출 매출이 총 123만 7,000톤을 기록했다고 밝혔으며 이는 무역 전망 60만~140만 톤과 일치하는 수준이다.

대두 선물시장 상황

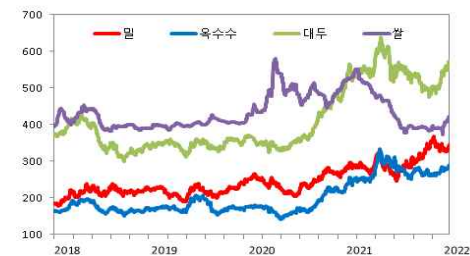


CBOT 대두 선물은 가뭄으로 인한 남미 수확량 감소에 대한 우려로 목요일 7개월 만에 최고치를 기록했지만, 미국 달러가 급등하고 옥수수와 밀 가격이 하락하면서 고점에서 하락했다. CBOT 3월물 대두 선물 SH-2는 장중 6월 16일 이후 가장 활발한 계약 S1에 도달한 후 8-1/4센트 상승한 부셸당 \$14.48-1/4로 마감했다. 모든 달은 세션 동안 계약 수명 최고치를 기록했다. CBOT 3월 대두부 SHH-2는 톤당 \$4.20 상승한 \$404.70였으며, 3월 대두유 선물 BOH-2는 파운드당 0.41센트 상승한 64.34센트를 기록했다. 브라질과 아르헨티나의 주요 생산 지역의 건조 상태가 대두 가격을 뒷받침했으며 분석가들은 생산 및 수출 전망을 낮추고 있다. 미 농무부는 1월 20일 마감된 주에 미국 대두 순 수출량이 총 122만 8,000톤으로 무역 전망 75만~190만 톤에 부합한다고 밝혔다.

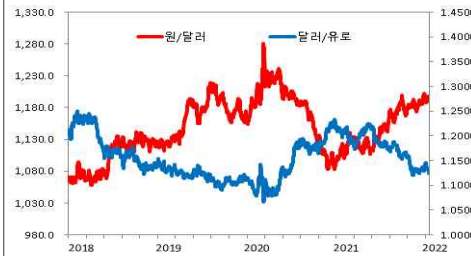
관련동향

- 걸프 옥수수와 대두 수출 프리미엄은 남미의 작물 전망에 대한 우려가 고조된 가운데 강한 구매 관심에 힘입어 대부분 더 높았음. 바지선 이동은 추운 날씨에 계속 방해를 받았으며, HRW 밀 베이스스 제안도 확고하였음.
- 27일 국제유가는 차익실현 매물 출회, 미 달러화 강세 등으로 하락했으며, 지정학적 긴장 지속은 하락폭 제한

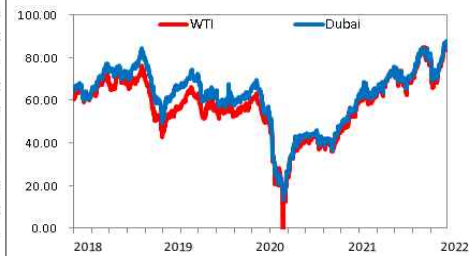
곡물 수출가격 (FOB)



환율



국제유가



구분	기준일	전일대비	구분	기준일	전일대비		
곡물수출가격 (FOB)	밀	347	▼2.5%	환율	원/달러	1,197.0	▼0.1%
	옥수수	296	▲1.7%		달러/유로	1,1241	▼0.5%
	대두	581	▲2.1%	국제유가	WTI	86.61	▼0.8%
	쌀	423	▼0.7%		Dubai	87.80	▲1.2%

1) 밀(US SRW Gulf), 옥수수(US 3YC Gulf), 대두(US Gulf), 쌀(Thailand 100% Grande B), WTI(근월물), Dubai(현물)

2) 기준일은 '21.01.26(수출가격), '22.01.27(환율), '22.01.27(국제유가)이며 자료출처(국제곡물이사회, 한국은행, 한국석유공사)의 업데이트 날짜에 따라 상이할 수 있음.