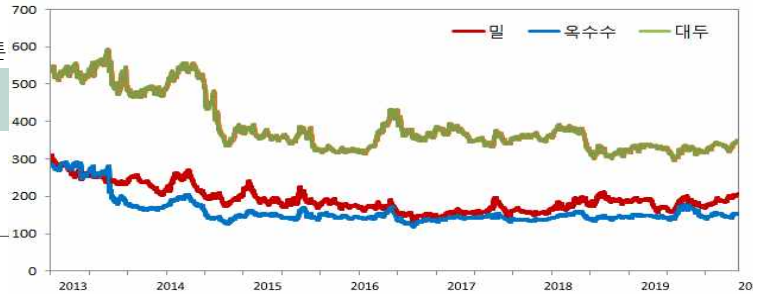


## 옥수수 선물가격, 미 농무부가 월간 보고서에서 옥수수 수확량을 예상보다 크게 추정함에 따라 상승

### 시카고선물거래소의 곡물선물가격

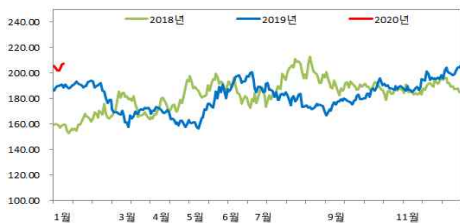
구분	기준일 ('20.01.10)	전일대비	전월평균 ('19.12)	2018 평균
밀	207.41	▲0.4%	199	183
옥수수	151.86	▲0.6%	149	146
대두	343.55	▲0.3%	335	344

단위 : US\$/톤



주1. 시카고선물거래소에서 거래되는 밀(적색연질밀; SRW), 옥수수, 대두의 근월물 (밀 : 3월, 옥수수 : 3월, 대두 : 3월물) 정산가격임.

### 밀 선물시장 상황



시카고 선물 거래소 밀 선물가격이 전일 대비 0.4% 상승했다. 밀 선물가격은 금요일 몇 개월 만에 최고치를 기록했으나 미 농무부 보고서에 따르면 미국의 겨울 작물 에이커는 시장예상치를 상회했지만 무역 추정치보다 낮은 분기별 재고량으로 인해 혼합된 채 장을 마감했다. 미 농무부는 금요일 월간 보고서에서 미국 농부들이 겨울 밀 3,080만 4천 에이커(1,247만 ha)를 파종했다고 발표했는데, 이는 평균적인 3,066만 4천 에이커보다 높은 것이다. 또한 12월 1일 미국의 밀 재고량을 18억 3,400만 부셸로 추정했는데 이는 기대치인 19억 1,700만 부셸보다 낮았다. 주간 밀의 수출 판매량은 13만 600톤으로 분석가들의 예상치인 20만~55만 톤 수준에 못 미쳤다.

### 옥수수 선물시장 상황



시카고 선물 거래소 옥수수 선물가격이 전일 대비 0.6% 하락했다. 옥수수 선물가격은 다음 주 예상되는 미-중 무역협정 체결을 앞두고 금요일 환매수 및 매수에 힘입고 미 농무부의 예상보다 큰 옥수수 수확량 추정에 따라 상승했다. 미 농무부는 금요일 월간 보고서에서 2019/20년 시즌의 미국 옥수수 생산량을 13억 6,920만 부셸로 추정했고 에이커 당 평균 수확량을 168.0 부셸로 추정했다. 둘 다 기대 이상이었다. 12월 1일 분기별 옥수수 재고량은 11억 3,890만 부셸로 1년 전의 11억 9,370만 부셸보다 낮았다. 금요일 주간 수출 실적 자료에 따르면 1월 2일 일주일 간의 옥수수 수출 순이익은 16만 1,900톤으로 35만~72만 5천 톤에 이르는 예상치를 훨씬 밑돌았다.

### 대두 선물시장 상황

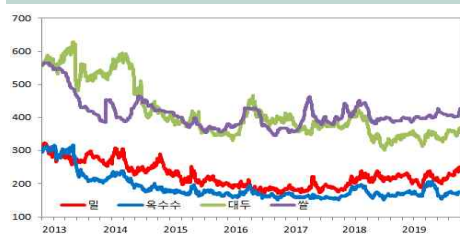


시카고 선물 거래소 대두 선물가격이 전일 대비 0.3% 상승했다. 대두 선물가격은 미국 농무부의 예상보다 큰 수확량 전망에도 불구하고 조만간 체결될 예정인 미-중 무역거래로 인한 중국의 수요 증가 희망으로 금요일 하락했다. 월간 미 농무부 보고서에 따르면 미국의 수확량이 예상보다 많은 35억 5,800만 부셸로 나타났으며 평균 수확량은 에이커 당 47.4 부셸이었다. 브라질과 아르헨티나의 많은 지역에서 유리한 농작물 재배조건은 여전히 선물 이익에 계속 영향을 미친다. 1월 10일 마감된 주간 대두 수출 판매량은 총 35만 8,900톤으로 분석가들의 예상치인 40만~85만 톤보다 낮았다.

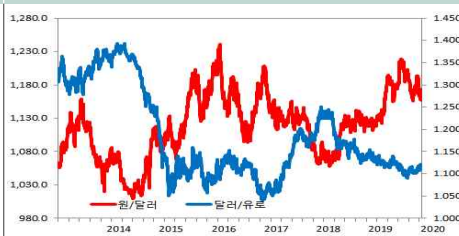
### 관련동향

- 걸프 옥수수 수출 프리미엄은 수출 수요의 증가와 바지선 운송비 상승으로 급상승했으며, 대두 또한 상승함. 밀은 USDA의 WASDE 보고서 발표를 기다리는 대부분 안정적이었음.
- 10일 국제유가는 이란과 미국 간 긴장 소강, 석유공급과잉 가능성 등으로 하락하였고, 미국의 對이란 추가 경제제재, 아라비아해에서 미-러 해군 긴장 고조 등은 유가 하락폭을 제한.

### 곡물 수출가격 (FOB)



### 환율



### 국제유가



곡물수출가격 (FOB)	구분	기준일	전일대비	구분	기준일	전일대비	
	밀	254	▲1.2%		환율	원/달러	1,160.0
	옥수수	176	▲0.6%		달러/유로	1.1108	▼1.2%
	대두	368	▼0.4%		국제유가	WTI	59.04
	쌀	427	-		Dubai	65.90	
						▼0.4%	

1) 밀(US SRW Gulf), 옥수수(US 3YC Gulf), 대두(US Gulf), 쌀(Thailand 100% Grande B), WTI(근월물), Dubai(현물)

2) 기준일은 '20.01.09(수출가격), '20.01.10(환율), '20.01.10(국제유가)이며 자료출처(국제곡물이사회, 한국은행, 한국석유공사)의 업데이트 날짜에 따라 상이할 수 있음.