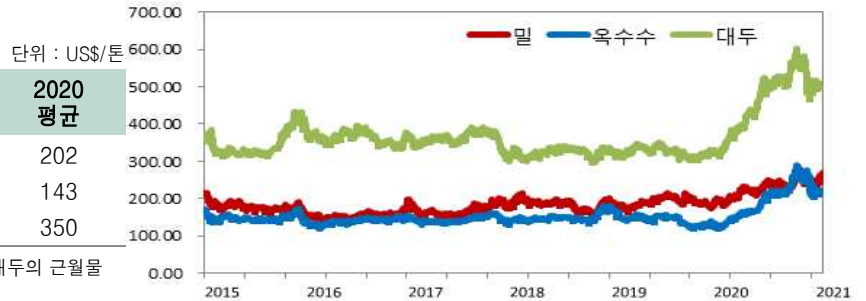


## 밀 선물가격, 세계 생산량 감소 전망으로 급등

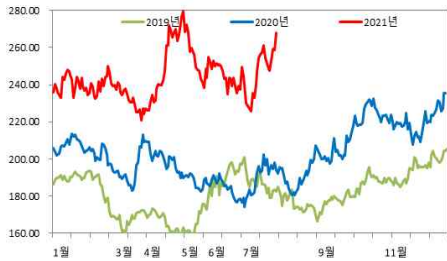
### 시카고선물거래소의 곡물선물가격

구분	기준일 ('21.08.02)	전일대비	전월평균 ('21.07)	2020 평균
밀	268.04	▲3.7%	245	202
옥수수	219.97	▲2.1%	219	143
대두	498.33	▲0.1%	504	350

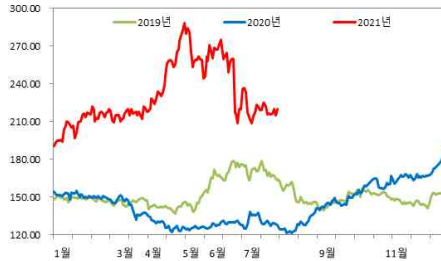


주1. 시카고선물거래소에서 거래되는 밀(적색연질밀; SRW), 옥수수, 대두의 근월물 (밀 : 9월, 옥수수 : 9월, 대두 : 9월물) 정산가격임.

### 밀 선물시장 상황



### 옥수수 선물시장 상황



### 대두 선물시장 상황



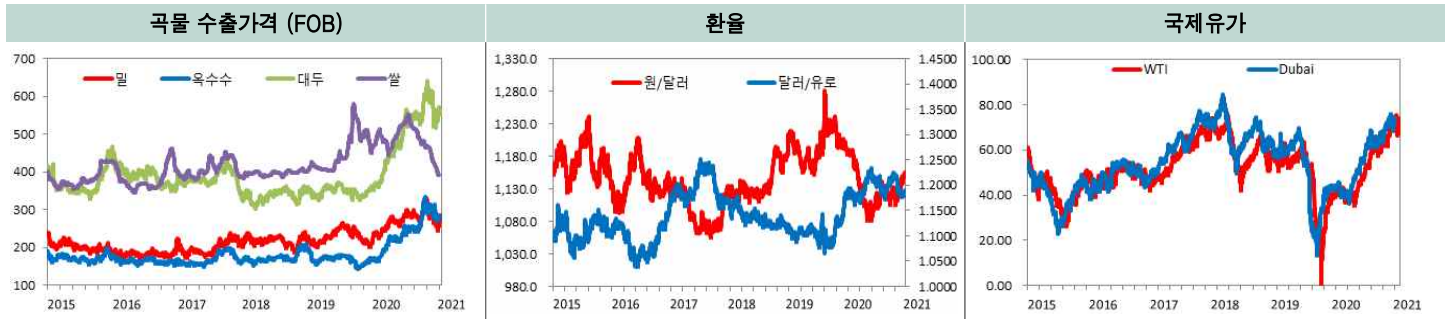
시카고 선물 거래소 밀 선물가격이 전일 대비 3.7% 상승했다. 밀 선물가격은 전 세계 곡물 생산 전망치에서 흑해 지역과 미국이 생산량 감소를 보여 상승했다. 미 농무부는 7월 29일 마감된 주간 미국 밀 수출량을 38만 7,743톤으로 발표했는데, 이는 전주보다 24.7% 감소한 수치이다. 또한 수출업체들이 2020/21 마케팅 연도에 전년 대비 19.56% 감소한 377만 톤의 밀을 출하했다고 덧붙였다. 분석가들은 미국의 주간작물 보고서 발표를 앞두고, 미국 봄 밀의 우수-양호 등급을 지난주 9%보다 하락한 8%, 봄 밀 수확량은 11%로 일주일 전 3%에서 증가할 것으로 예상하고 있다. 또한 분석가들은 미국의 겨울 밀 수확량이 지난주 84%에서 증가한 91%로 예상하고 있다. 지난주 매년 열리는 미국 농작물 투어는 미국 최고 생산지인 노스다코타의 봄 밀 수확량을 에이커당 29.1부셀로 전망했는데, 이는 1993년 이후 사상 최저치이다.

시카고 선물 거래소 옥수수 선물가격이 전일 대비 2.1% 상승했다. 옥수수 선물가격은 미국 밀 시장과 옥수수 벨트의 불확실한 일기예보로 인해 상승했다. 미 농무부는 7월 29일에 마감된 주간 미국 옥수수 수출량을 138만 톤으로 발표했는데, 이는 전주 대비 16.9% 증가한 수치이다. 또한 수출업체들이 2020/21 마케팅 연도에 전년 대비 64.9% 증가한 6,280만 톤의 옥수수를 선적했다고 덧붙였다. 분석가들은 미국의 주간작물 보고서 발표를 앞두고, 미국 옥수수 작물의 양호-우수 등급을 지난주 64%보다 낮은 63%로 발표될 것으로 예상하고 있다.

시카고 선물 거래소 대두 선물가격이 전일 대비 0.1% 상승했다. 대두 선물가격은 미국 밀 시장의 강세로 인해 미국 중서부 일부 지역에 비가 내릴 것이라는 일기예보가 압박을 받으면서 소폭 상승했다. 미 농무부는 7월 29일에 마감된 주간 대두 수출량이 지난주보다 25% 감소한 18만 1,193톤이라고 발표했다. 또한 수출업체들이 2020/21 마케팅 연도에 전년 대비 47.8% 증가한 5,820만 톤의 대두를 선적했다고 덧붙였다. 분석가들은 미국의 주간작물 보고서 발표를 앞두고, 미국 대두 작물의 양호-우수 등급을 지난주 58%보다 낮은 57%로 평가할 것으로 예상하고 있다. 또한 미 농무부의 대두 분쇄 보고서를 발표를 앞두고, 분석가들은 6월 대두 분쇄량을 5월의 1억 7,350만 부셀보다 낮은 1억 6,210만 부셀로 예상하고 있다.

### 관련 동향

- 걸프 옥수수 수출 프리미엄은 상승하는 바지선 운임으로 인해 약간 견고해졌으나, 대두 가치는 거의 변하지 않음. 걸프 HRW 밀 베이스스 수준은 계절적으로 가용성이 높아짐에 따라 완화됨.
- 2일 국제유가는 중국, 미국의 제조업 둔화, 델타 변이 바이러스 확산 우려, OPEC 생산량 증가 추정 등으로 하락.



구분		기준일	전일대비	구분		기준일	전일대비
곡물수출가격 (FOB)	밀	281	▼1.4%	환율	원/달러	1,147.5	-
	옥수수	278	▼1.1%		달러/유로	1.1866	▼0.2%
	대두	555	▼1.2%	국제유가	WTI	71.26	▼3.6%
	쌀	390	-		Dubai	73.28	▼0.8%

1) 밀(US SRW Gulf), 옥수수(US 3YC Gulf), 대두(US Gulf), 쌀(Thailand 100% Grande B), WTI(근월물), Dubai(현물)

2) 기준일은 '21.07.30(수출가격), '21.08.02(환율), '21.08.02(국제유가)이며 자료출처(국제곡물이사회, 한국은행, 한국석유공사)의 업데이트 날짜에 따라 상이할 수 있음.