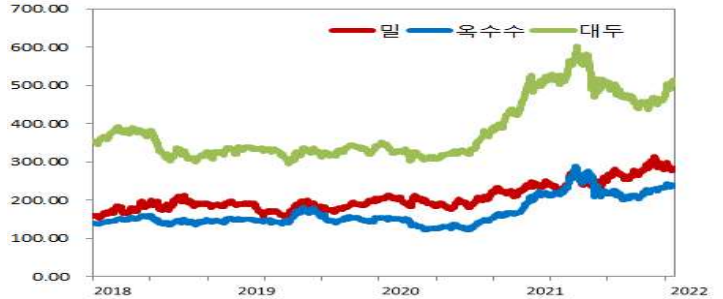


## USDA 작물 보고서 발표로 CBOT 대두 가격 상승

### 시카고선물거래소의 곡물선물가격

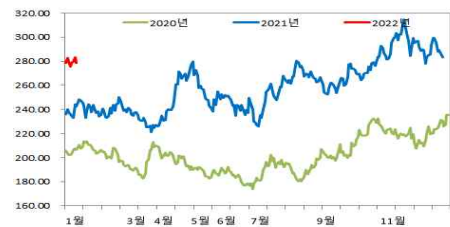
단위 : US\$/톤

| 구분  | 기준일 ('22.01.12) | 전일대비  | 전월평균 ('21.12) | 2021 평균 |
|-----|-----------------|-------|---------------|---------|
| 밀   | 278.42          | ▼1.6% | 290           | 258     |
| 옥수수 | 235.82          | ▼0.3% | 233           | 225     |
| 대두  | 511.19          | ▲1.1% | 474           | 501     |



주1. 시카고선물거래소에서 거래되는 밀(적색연질밀; SRW), 옥수수, 대두의 근월물 (밀 : 3월, 옥수수 : 3월, 대두 : 1월물) 정산가격임.

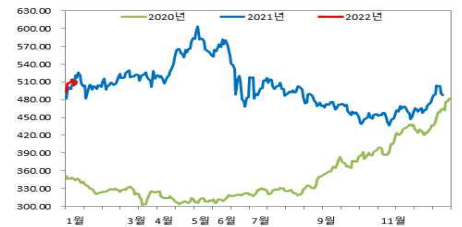
#### 밀 선물시장 상황



#### 옥수수 선물시장 상황



#### 대두 선물시장 상황



USDA 보고서가 분석가들의 예상보다 더 많은 겨울 밀 에이커를 재배한 것으로 추정된 후 미국 밀 선물이 수요일 하락세로 마감했다. USDA는 작물 보고서에서 미국 재배자들이 2021년보다 2% 증가한 3,439만 7,000에이커의 겨울 밀을 심었다고 밝혔다. 부드러운 붉은 겨울 밀의 재배 면적은 707만 에이커로 분석가들의 평균 추정치 655.5만 에이커를 초과했다. 단단한 붉은 겨울 밀과 흰 겨울 밀의 에이커는 예상보다 약간 낮았다. USDA는 미국 소맥 기말재고를 평균 추정치 6억 800만 부셀을 상회하는 6억 2,800만 부셀로 추정하였으며, 전 세계 밀 재고량은 예상한 2억 7,867만 부셀을 상회하는 2억 7,995만 톤으로 추정했다.

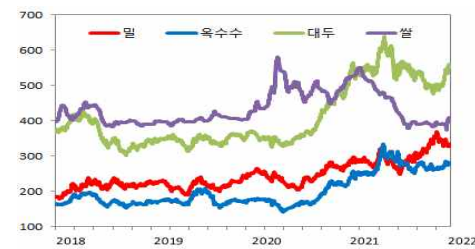
CBOT 옥수수 선물가격은 수요일 미 농무부의 작물 데이터 발표 이후 등락하다 하락세로 마감했다. USDA는 작물 보고서에서 가장 최근의 미국 옥수수 수확량이 151억 1,500만 부셀로 역대 두 번째로 많다고 밝혔다. 이는 정부의 12월 추정치인 150억 6,200만 부셀과 시장 예상치의 평균을 상회한 것이다. USDA는 또한 악천후로 인해 작물에 부담을 주는 브라질과 아르헨티나의 옥수수 수확에 대한 전망을 낮췄다. 분석가들은 USDA의 남미 생산 추정치 인하가 미국의 더 많은 공급량을 상쇄했다고 말했다.

USDA가 글로벌 기말재고 추정치를 하향 조정한 후, CBOT 대두 선물이 수요일 상승세로 마감했다. CBOT에서 가장 활동적인 3월 대두 SH2는 12-3/4센트로 부셀당 \$13.99-1/4에 거래되었다. USDA는 세계 대두 기말재고를 9,500만 톤으로 예측했는데, 이는 분석가들의 추정치 9,993만 톤과 12월 FDA의 추정치인 1억 200만 톤보다 낮은 수치이다. USDA는 또한 농장이 건조한 날씨에 타격을 입은 브라질과 아르헨티나의 생산량 추정치를 낮췄다.

#### 관련동향

- 걸프 지역의 대두 및 옥수수 베이스는 타이트한 인근 적재 능력과 내륙 운송 비용 상승에 힘입어 확고한 수준을 유지함. 중서부의 추운 날씨는 느린 하역 및 청소로 인해 빈 선박의 빈약한 가용성이 보고되면서 바지선 이동을 계속 방해하였음.
- 12일 국제유가는 미 원유재고 감소, 미 달러화 약세 등으로 상승

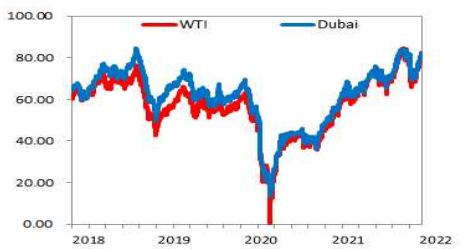
#### 곡물 수출가격 (FOB)



#### 환율



#### 국제유가



| 구분           | 곡물수출가격 (FOB) |           | 구분   | 국제유가        |               |
|--------------|--------------|-----------|------|-------------|---------------|
|              | 기준일          | 전일대비      |      | 기준일         | 전일대비          |
| 곡물수출가격 (FOB) | 밀            | 334 ▲0.9% | 환율   | 원/달러        | 1,189.9 ▼0.4% |
|              | 옥수수          | 280 ▲0.4% |      | 달러/유로       | 1.1444 ▲0.7%  |
|              | 대두           | 554 ▲0.2% | 국제유가 | WTI         | 82.64 ▲1.7%   |
| 쌀            | 408 -        | Dubai     |      | 82.19 ▲2.8% |               |

1) 밀(US SRW Gulf), 옥수수(US 3YC Gulf), 대두(US Gulf), 쌀(Thailand 100% Grande B), WTI(근월물), Dubai(현물)

2) 기준일은 '21.01.11(수출가격), '22.01.13(환율), '22.01.12(국제유가)이며 자료출처(국제곡물이사회, 한국은행, 한국석유공사)의 업데이트 날짜에 따라 상이할 수 있음.